



# Verhuizen

handige tips & stappenplan



woonhaven  
ons huis  
jouw thuis



Verhuizen

Je verhuist naar een andere woning.

Dat wil zeggen dat je oude appartement helemaal leeg & proper moet zijn. Maar hoe begin je daar aan? Alles mee verhuizen is meestal niet nodig, maar waar laat je spullen die weg mogen?

Hoe begin je in te pakken & wie zorgt voor de verhuis zelf?

**Om je hierbij te helpen, is er deze verhuisbrochure.**

**Volg het stappenplan & gebruik onze praktische tips!**

## Sorteer je huishoudelijk afval

(bedorven eten, kleine spullen, ...)

Beginnen doe je bij het begin: ruim op & gooi alles weg wat je niet meer nodig hebt. Dat kan gewoon via de wekelijkse afvalophaling of het sorteerstraatje in je buurt.

Sorteer alles correct!



**Rest:** verpakkingen, oude cd's & dvd's, kapotte kleren, eierschalen, oud speelgoed, gordijnen, oud keukengerief, ...



**PMD:** plastic flessen, metalen verpakkingen, blikjes, ...



**GFT:** fruitresten, dode planten (zonder pot of grond!), groentefval, theezakjes, broodresten, ...



**Papier & karton:** papieren verpakkingen, tijdschriften, kranten, boeken, ...



**Glas:** glazen flessen & bokalen




**Je afval of oude meubels als sluikestort in het gebouw/lift of buiten zetten = verboden!**

De kosten voor het opruimen zijn voor jou. Daarnaast kan je ook een GAS-boete tot 350 euro krijgen.

## Sorteer je spullen

Spullen die nog **bruikbaar** zijn, maar die je **niet mee wil verhuizen**

- kledij
- meubels
- boeken
- elektro
- ...



### De kringwinkel Antwerpen


De kringwinkel Antwerpen heeft een **gratis ophaaldienst**. Dat is alleen voor spullen die nog in goede staat zijn en al je elektrische apparaten. Die mogen wel kapot zijn.

Maak online een **ophaalafpraak** via de website [www.dekringwinkel.be](http://www.dekringwinkel.be). Of bel naar **070/222 002**. **Zeg duidelijk welke spullen ze mogen ophalen: bv. 2 zakken kledij + 1 bed.**

Je kan ook spullen verkopen via een **website**. Neem van elk voorwerp een goede foto & bepaal de prijs. Mensen kunnen dan bijvoorbeeld jouw zetel bij jou thuis komen ophalen tegen een kleine prijs.

## Spullen die **niet meer bruikbaar** zijn

- oude matrassen
- kapotte meubels
- oude tapijten
- ...



## Containerpark

Bij het **containerpark** ([www.antwerpen.be](http://www.antwerpen.be)) kan je al jouw groter afval kwijt dat niet in een vuilzak/sorteerstraatje past. Er is een verschil tussen betalend & gratis afval:



grof huisvuil zoals tapijten, bedden, tafels, stoelen, matrassen, sofa's, koffers, ...



televisie, computer, cd-speler, ijzer & metaal, hout (meubels moet je uit elkaar halen), banden, textiel, ...



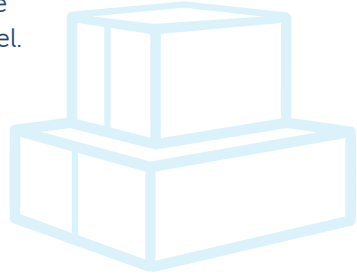
### Wil je grofvuil thuis laten ophalen?

Maak dan een afspraak bij de stad Antwerpen via [info@stad.antwerpen.be](mailto:info@stad.antwerpen.be) of bel naar 03/22 11 333 en kies optie 2.

Controleer goed wat ze wel of niet ophalen. Voor een ophaling door de stad betaal je €0,30 per kilo. Je moet dan minimum 10 kilo grofvuil laten ophalen.

## Inpaktips

- ✓ Verhuisdozen zijn heel handig. Vraag of je **oude verpakkingsdozen** mee mag nemen in de supermarkt of koop ze in een papierhandel.
- ✓ **Plak je verhuisdozen goed dicht** aan de boven- en onderkant.
- ✓ Steek spullen voor **dezelfde kamer** zoveel mogelijk in **dezelfde doos**. Schrijf erop voor welke kamer de doos is.
- ✓ Gebruik **krantenpapier** of **bubbelplastic** om waardevolle spullen in te pakken.
- ✓ Wikkel je meubels in oude dekens tegen schade.
- ✗ Gebruik **geen plastic zakken**. Veel verhuisfirma's (zoals de firma waar Woonhaven mee werkt) verhuizen dit niet.



## Verhuysfirma & verkeersborden

### Verhuys je met de firma van Woonhaven?

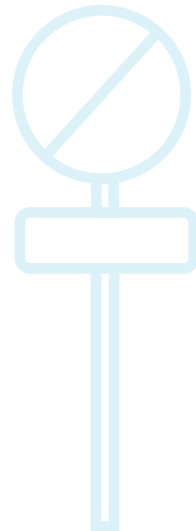
Wij regelen voor jou een ladderlift en een parkeerverbod. Zo kan de verhuyswagen vlot parkeren. We kiezen samen een datum waarop jij kan verhuysen.

### Verhuys je zelfstandig?

Kan je niet al je meubels & spullen zelf verhuysen? Dan moet je een verhuysfirma regelen. Doe dit goed op voorhand. Vraag bij een paar firma's offertes op & vergelijk hun diensten en prijzen.

### Vergeet je verkeersborden niet!

De verhuyswagen moet onder jouw raam/voor jouw deur kunnen parkeren. Ook op het adres van je nieuwe woning. Het is daarom heel belangrijk dat je een parkeerverbod aanvraagt. Dat kan je online regelen & betalen via [www.antwerpen.be](http://www.antwerpen.be). Of bel naar 03/22 11 333 & kies optie 1. Doe dit best een maand voor je verhuysdatum. De stad komt dan verkeersborden zetten.



## De plaatsbeschrijving

**Oef! De verhuis is gebeurd.** Zorg nu dat je je oude woning volgens de regels terug geeft aan Woonhaven.

- ✓ Het appartement moet helemaal leeg zijn & proper gepoetst. Controleer elke kamer!
- ✓ Heb je een kelder? Ook die moet leeg zijn.
- ✓ Vergeet fietsen niet!
- ✓ Iemand van Woonhaven komt bij jou langs voor de plaatsbeschrijving.
- ✓ Jullie noteren samen de meterstanden.
- ✓ Je overloopt met de plaatsbeschrijver wat in orde is & wat niet.
- ✓ Zijn er kosten? Dan krijg je daar later een factuur van.



### Wat moet ik nog regelen?

Na je verhuis moet je nog wat administratie regelen. Vergeet dit niet. Geef je verhuis door aan:

- het districtshuis
- je bank (vergeet je brandverzekering niet!)
- je energiemaatschappij
- Waterlink als je zelf een contract bij hen hebt (bij huizen)
- je internet- en telefoniemaatschappij









## Jouw verhuisbegeleider

naam \_\_\_\_\_

e-mail \_\_\_\_\_

telefoon \_\_\_\_\_

---

### Contact

#### Technische dienst

gratis formulier op [www.woonhaven.be](http://www.woonhaven.be)

03 213 47 00

#### Dienst plaatsbeschrijvingen

03 212 26 30

#### Huurdersadministratie

[huurder@woonhaven.be](mailto:huurder@woonhaven.be)

03 212 25 00



[www.woonhaven.be](http://www.woonhaven.be)